

Att tänka på vid beställning av rollup

➔ 1. Beställ tryck av rollup i formatet 850 x 2150 mm

PDFen ni ska skicka som tryckoriginal är i fyrfärg och anpassad efter det här formatet – fungerar **inte** för andra format. Tryckfilen har skärmärken och 5 mm utfall (20 cm extra utfall i botten).

➔ 2. Ladda hem tryckoriginal

Tryckoriginal (PDF-fil med utfall och skärmärken) laddas hem via den här länken:


<https://www.fhs.se/utbildning/kompetensutveckling/ledarskap/koncepten-ugl-ul-il/handledarsidor.html>

KLICKA

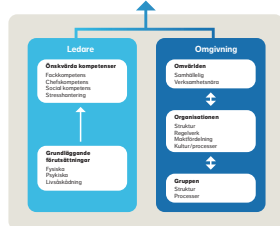
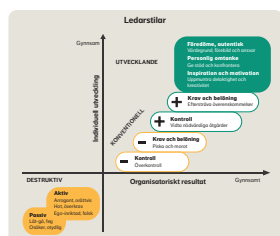
➔ 3. Skicka tryckoriginal till tryckeri

Skicka PDFen till tryckeriet och ange de uppgifter de behöver för att kunna leverera, exempelvis leveransadress, önskat leveransdatum, kontaktperson och kontaktuppgifter samt faktureringsuppgifter. Här kan det också vara bra att nämna att tryckfilen har skärmärken och 5 mm utfall med 20 cm extra utfall i botten).

Rollup i färdigt format




Ledarskapsmodellen



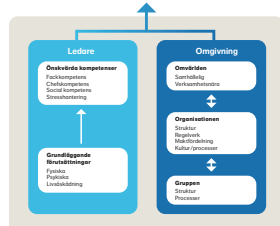
LoS Ledarskap och Spetsutbildning UGL Utveckling av Grupp och Ledare UL Utvärdering av Ledarskap IL Inläst Ledarskap




Tryckfilen - med skärmärken och utfall



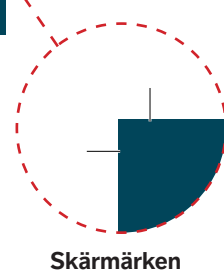
Ledarskapsmodellen



LoS Ledarskap och Spetsutbildning UGL Utveckling av Grupp och Ledare UL Utvärdering av Ledarskap IL Inläst Ledarskap



Extra utfall i botten



OBS!
Det är **inte** tillåtet att på något sätt ändra utseendet på PDFen, varken färger, typsnitt, texter eller andra detaljer.